

COMO ACESSAR A TRANSMISSÃO

As instruções abaixo servem unicamente para auxiliá-los no uso do Sympla e do Microsoft Teams

Pedimos que leia as instruções abaixo. Caso tenha alguma dúvida entre em contato por meio do e-mail eventos.ppgaunb@gmail.com .

1. Você recebeu um e-mail com o seguinte assunto: **Seus ingressos para o evento: NOME DA PALESTRADO SEMINÁRIO DE MÉTODOS– Pedido XXXXXXXX (Código do pedido)**. O Sympla indica um link para acessar a transmissão pela plataforma (Acessar Transmissão), mas solicitamos que **NÃO CLIQUE NESSE LINK**.

Seus ingressos para o evento: Nome do seminário de métodos (Teste) -
Pedido [REDACTED]

Seus ingressos já estão disponíveis!

Pedido [REDACTED]




Nome do seminário de métodos
(Teste)

Organizador: PPGA



Evento Online via Microsoft Teams

Para acessar a transmissão é necessário:



Zoom

Possuir o **Zoom instalado** no seu dispositivo.



Participantes do pedido

O acesso à transmissão é único e vinculado aos dados de cada participante.

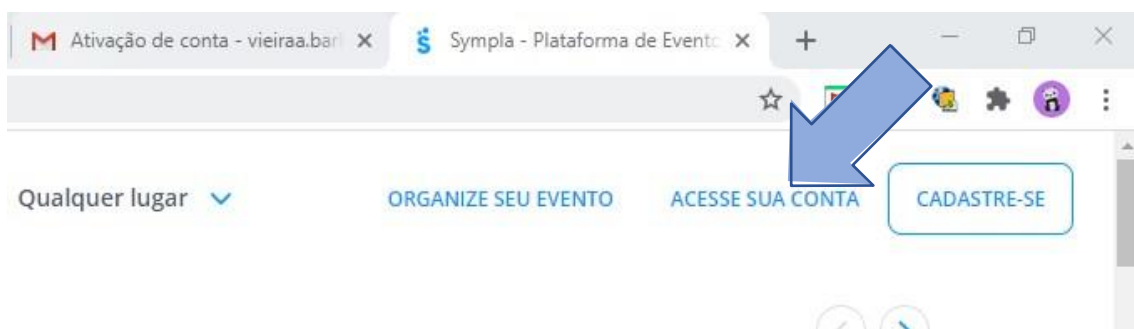
NOME
E-MAIL

Ingresso nº: [REDACTED]

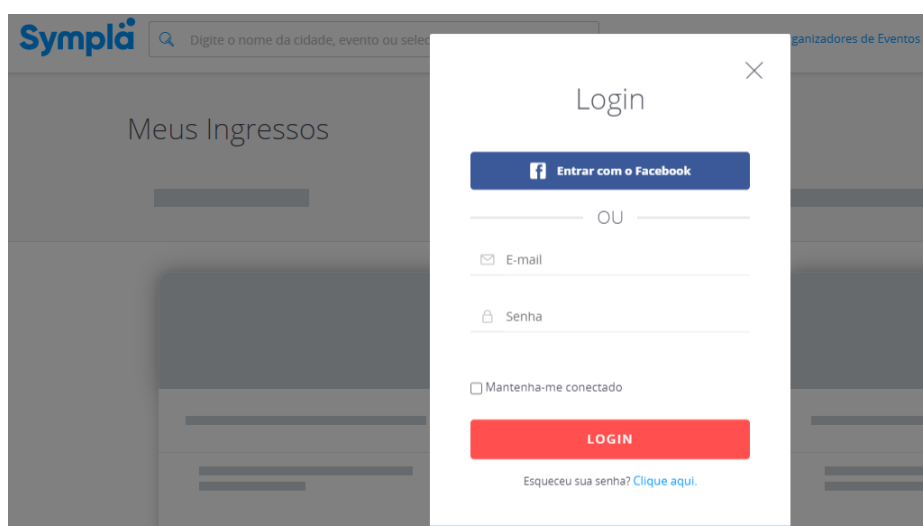
[ACESSAR TRANSMISSÃO](#)

Cadastre-se ou **acesse sua conta** com o mesmo email utilizado durante a compra para ver os seus Ingressos!

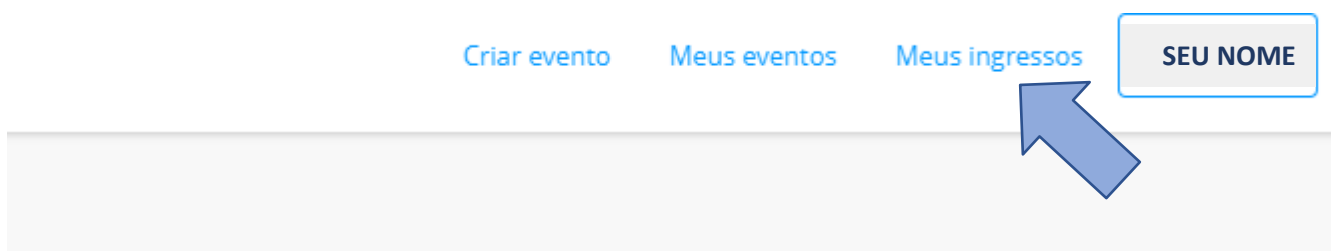
2. Acesse <https://www.sympla.com.br/> e clique em “ACESSE SUA CONTA”, como mostra a imagem:



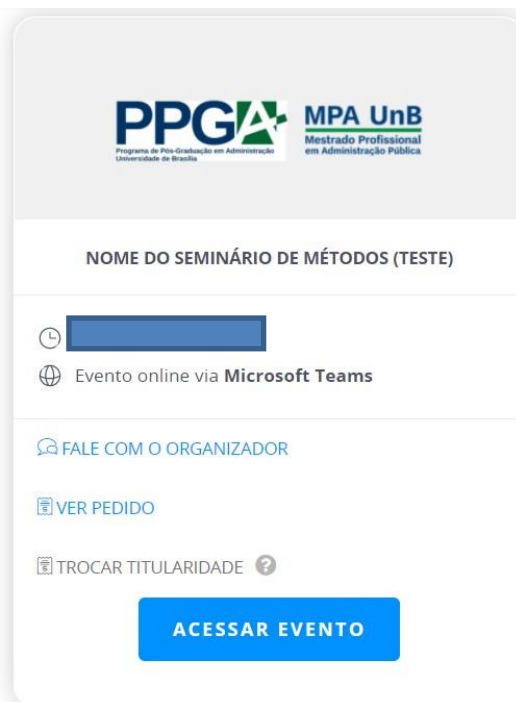
3. Em seguida, insira seu e-mail e sua senha criada.



4. Ao realizar o login, há o botão de “Meus ingressos” no canto superior da página. Ao clicar nesse botão, aparecerão todos os ingressos que você adquiriu.

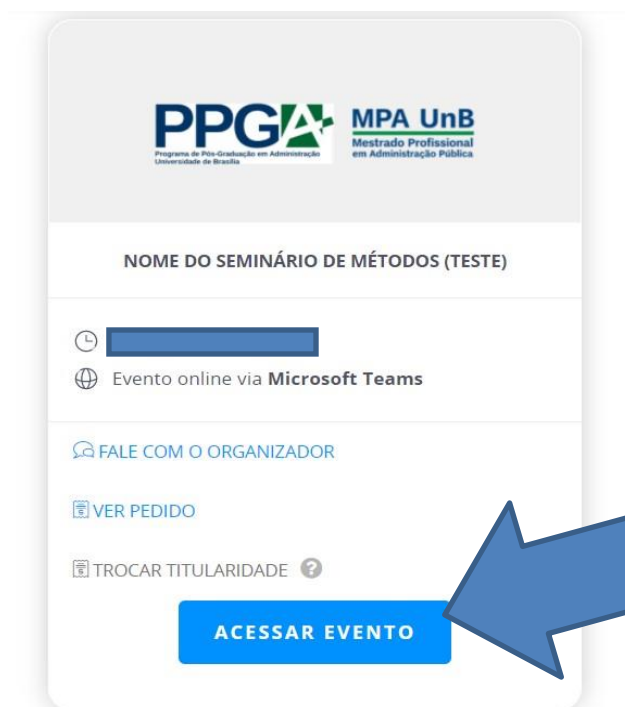


Ingressos cadastrados:



Observação: O ingresso indica que a Videoconferência será via Microsoft Teams. Para participar de um evento com este tipo de transmissão, é necessário que o aplicativo Microsoft Teams esteja instalado em seu dispositivo.


5. No ingresso da atividade, aperte o botão “ACESSAR EVENTO”. O link para o Microsoft Teams só estará disponível 15 minutos antes do início do Seminário de Métodos em Administração. Quando estiver disponível, aparecerá o botão indicado pela seta vermelha “ACESSAR TRANSMISSÃO”.



Nome do seminário de métodos (Teste) [ACESSAR TRANSMISSÃO](#)

[Sobre o evento](#)

● Transmissão



PPGA **MPA UnB**
Programa de Pós-Graduação em Administração Universidade de Brasília
Mestrado Profissional em Administração Pública

Nome do seminário de métodos (Teste)

Por: PPGA

Evento online via Microsoft Teams

[MAIS EVENTOS PARA VOCÊ!](#)

Nome do seminário de métodos (Teste)

Evento online

[Sobre o evento](#)

● [Transmissão](#)

O evento já começou!

Nome do seminário de métodos (Teste)

Evento online via Microsoft Teams

Evento iniciado, acesse agora!

Participante: [nome]

[ACESSAR TRANSMISSÃO](#)

[MAIS EVENTOS PARA VOCÊ!](#)



Observação: Caso a transmissão não esteja disponível, aparecerá este aviso em cinza "TRANSMISSÃO NÃO INICIADA".

VS [nome]

- Ingressos
- Minha conta
- Central de ajuda
- Sair

Começará em:

14 : 2 : 46 : 14
Dias Horas Min Seg

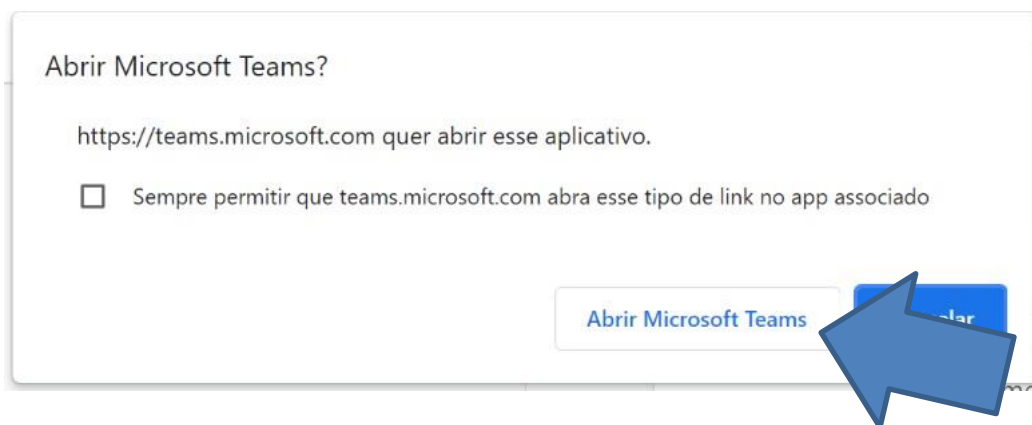
Participante: [nome]

TRANSMISSÃO NÃO INICIADA

Esta transmissão é disponibilizada 15 minutos antes do horário de início do evento.

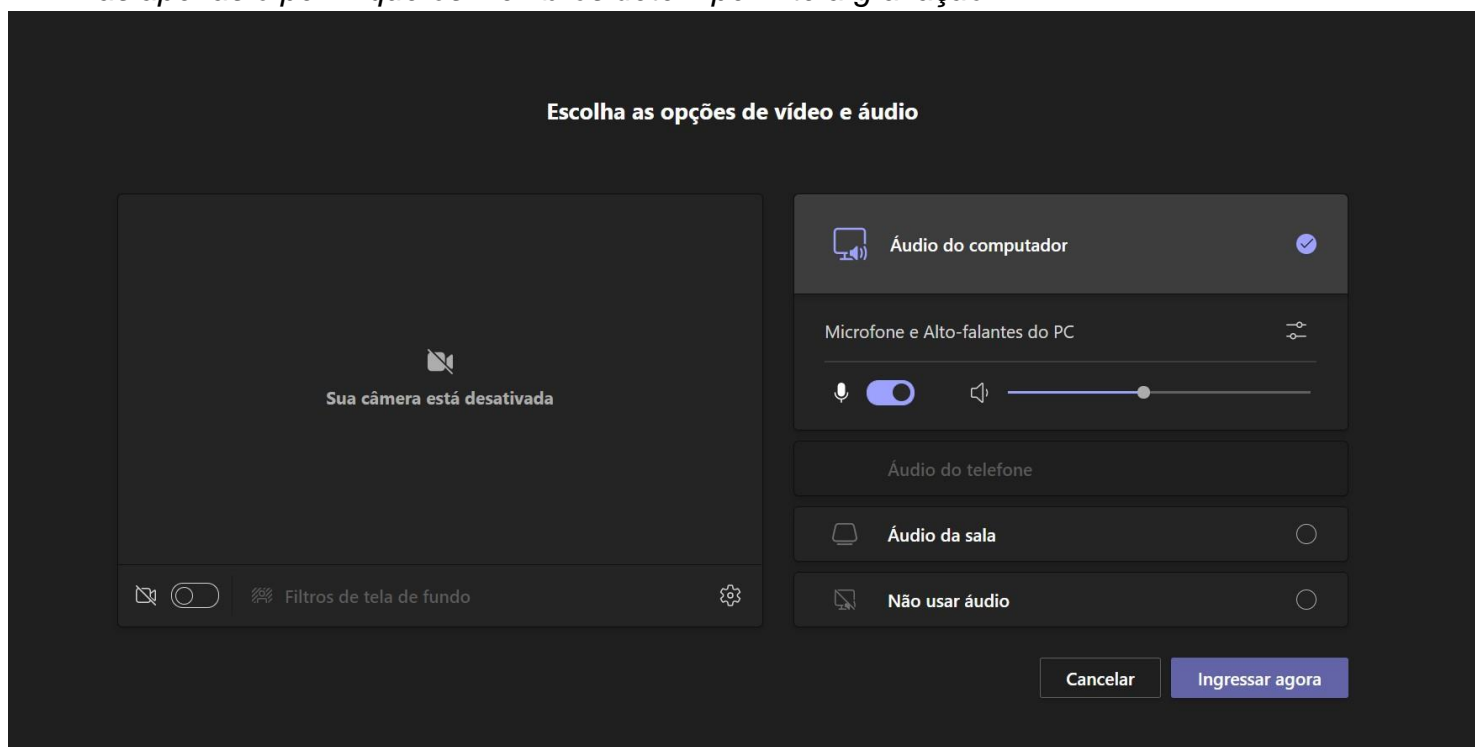
6. Ao clicar em “ACESSAR TRANSMISSÃO” você será direcionado para essa página do Microsoft Teams. Clique em “Abrir Microsoft Teams”.

ATENÇÃO! Ao acessar a transmissão, lembre-se de antes estar logado no Microsoft Teams utilizando sua conta institucional da UnB. Caso contrário, você entrará como convidado, passo 8.



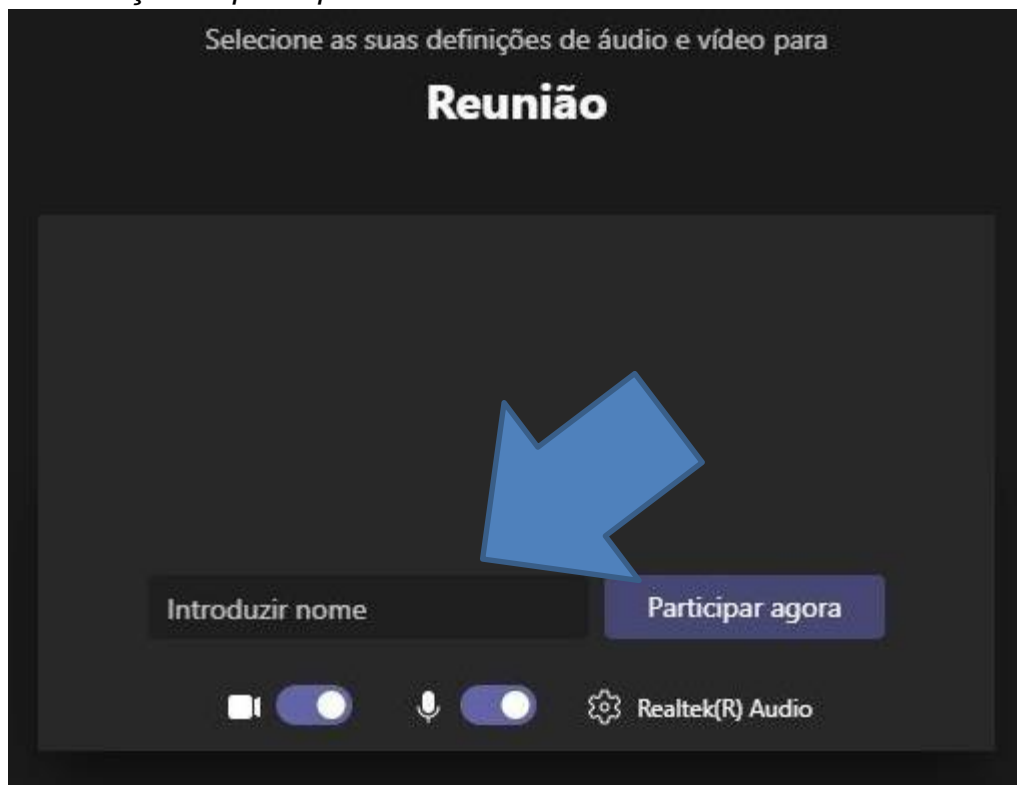
7. Dessa maneira, você será direcionado para o aplicativo do Microsoft Teams, previamente instalado. Assim que a comissão organizadora estiver on-line, será permitido o ingresso na transmissão. Se você estiver logado no Microsoft Teams através do e-mail institucional da UnB, aparecerá uma tela como esta.

Observação: A atividade será gravada por um dos membros da comissão organizadora, mas apenas o perfil que os membros detêm permite a gravação.



8. Se você não estiver logado no Microsoft Teams através do e-mail institucional UnB, aparecerá uma tela como esta. Assim, você precisará inserir o seu nome e aparecerá na chamada como CONVIDADO.


Observação: O participante CONVIDADO tem acesso ao chat assim como os demais.



9. Ao entrar na transmissão, seu áudio e seu vídeo poderão estar ligados. Sugerimos desligar o áudio para que não interfira na apresentação do palestrante. Basta arrastar a bolinha para desligar o microfone e/ou a câmera.



LIGADO



DESLIGADO

BOM EVENTO!